

Cumplimiento de Metas e Indicadores Caminando a la Excelencia

2017

Semana Epidemiológica 52

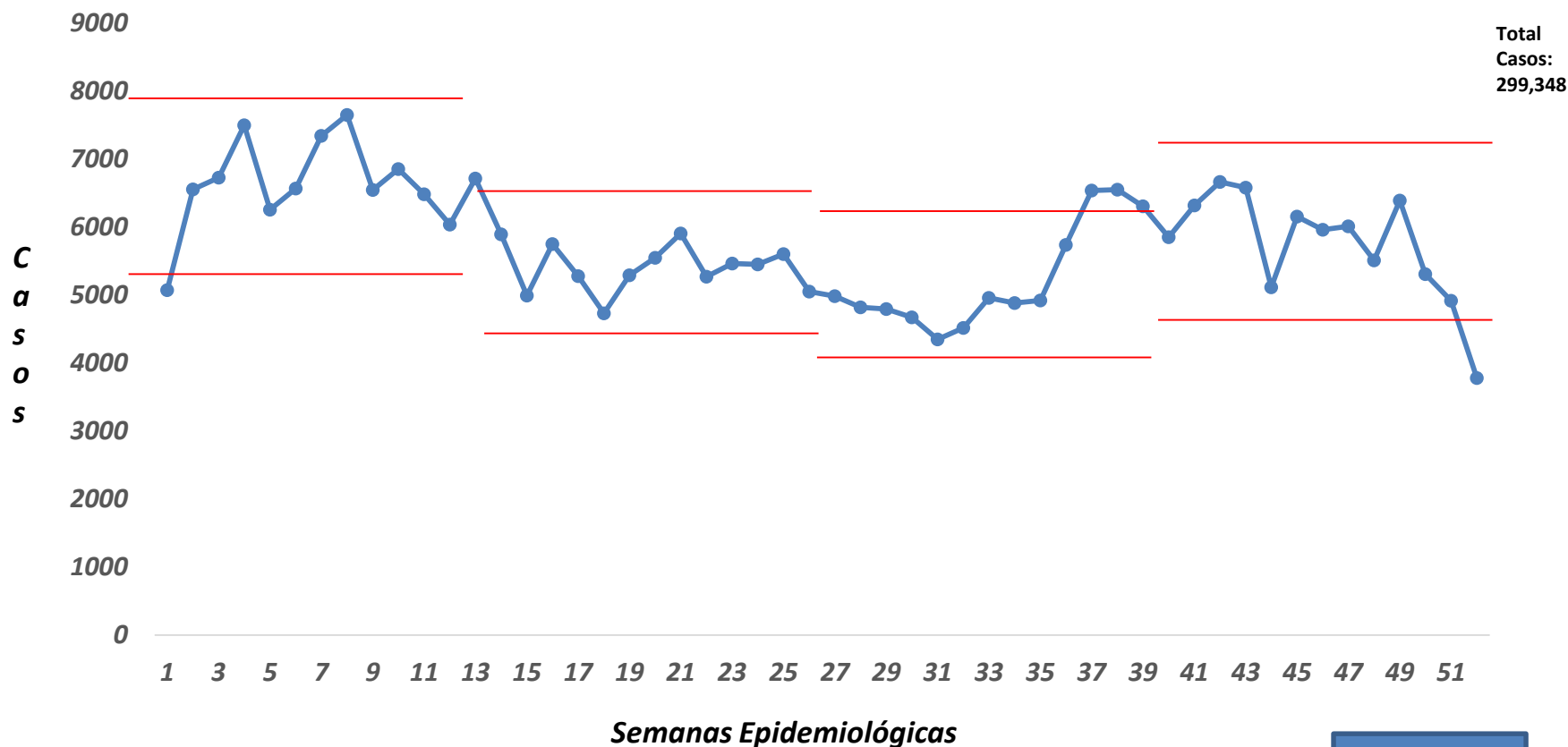
Indicadores Caminando a la Excelencia:

-	VIGILANCIA CONVENCIONAL	(7)
-	MORTALIDAD	(11)
-	ENF. TRANSMISIBLES	(60)
-	ENF. NO TRANSMISIBLES	(22)

VIGILANCIA CONVENCIONAL CONSISTENCIA SUIVE

96.39%
(6.75)

Consistencia de la Notificación Semanal de Casos Nuevos SERVICIOS DE SALUD, SEM. 1 – 52, 2017.

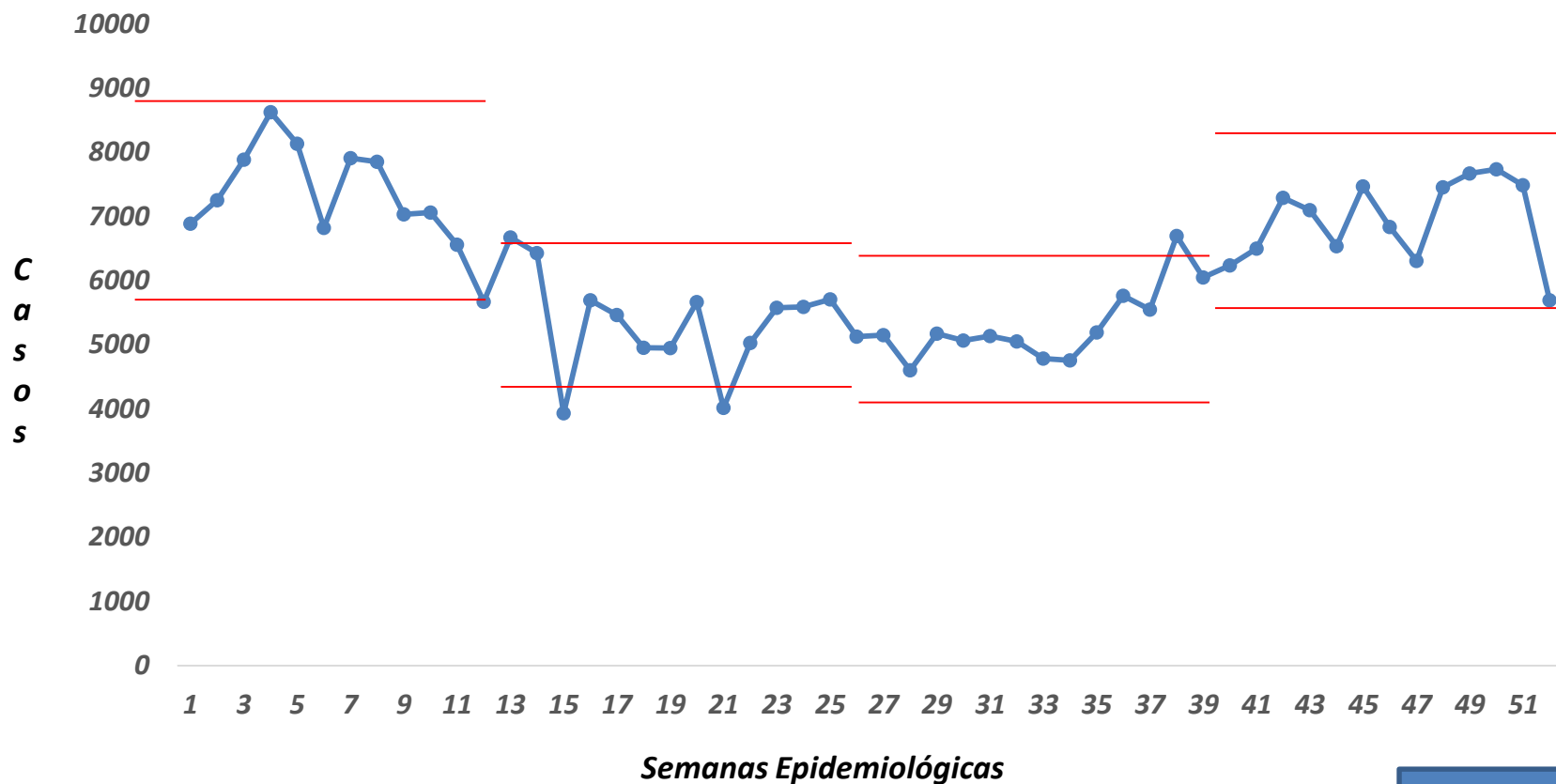


Fuente: SUIVE.

2017: 90.38

Consistencia de la Notificación Semanal de Casos Nuevos IMSS ORDINARIO, SEM. 1 – 52, 2017.

Total casos:
321,715

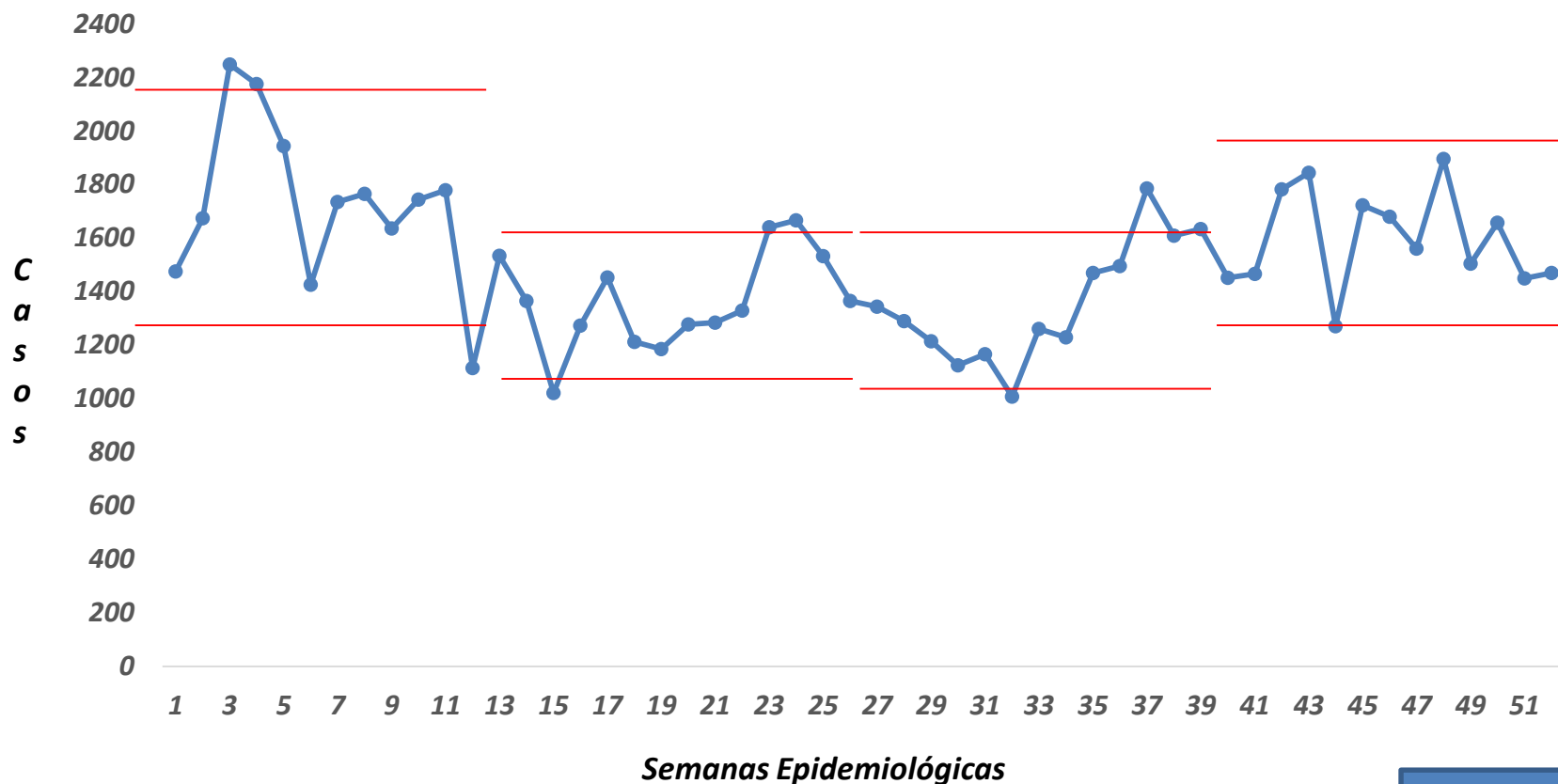


2017: 92.31

Fuente: SUIVE 2017.

Consistencia de la Notificación Semanal de Casos Nuevos ISSSTE, SEM. 1 – 52, 2017.

Total Casos:
78,227

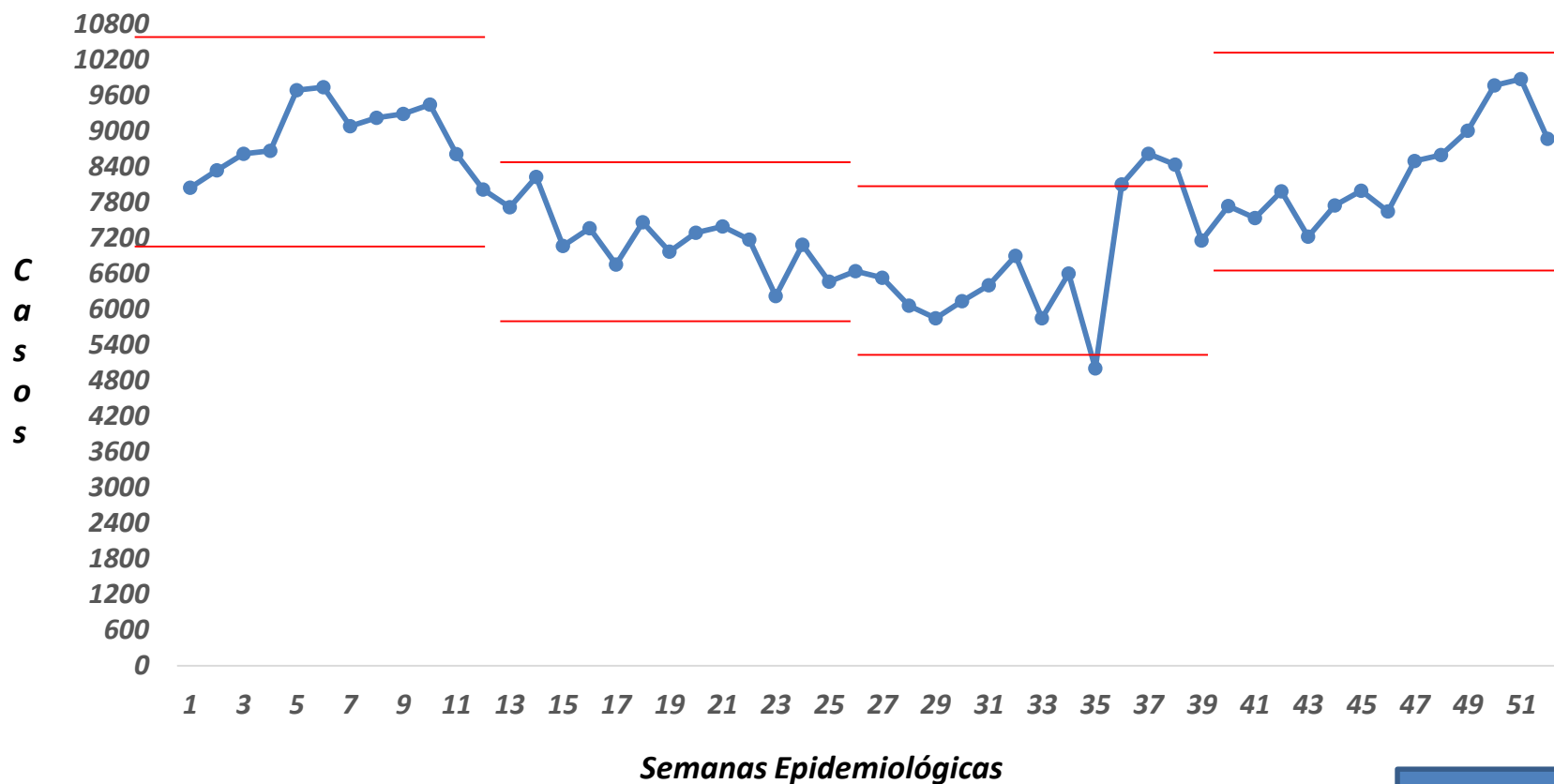


2017: 80.77

Fuente: SUIVE 2017.

Consistencia de la Notificación Semanal de Casos Nuevos OTRAS, SEM. 1 – 52, 2017.

Total Casos:
403,091

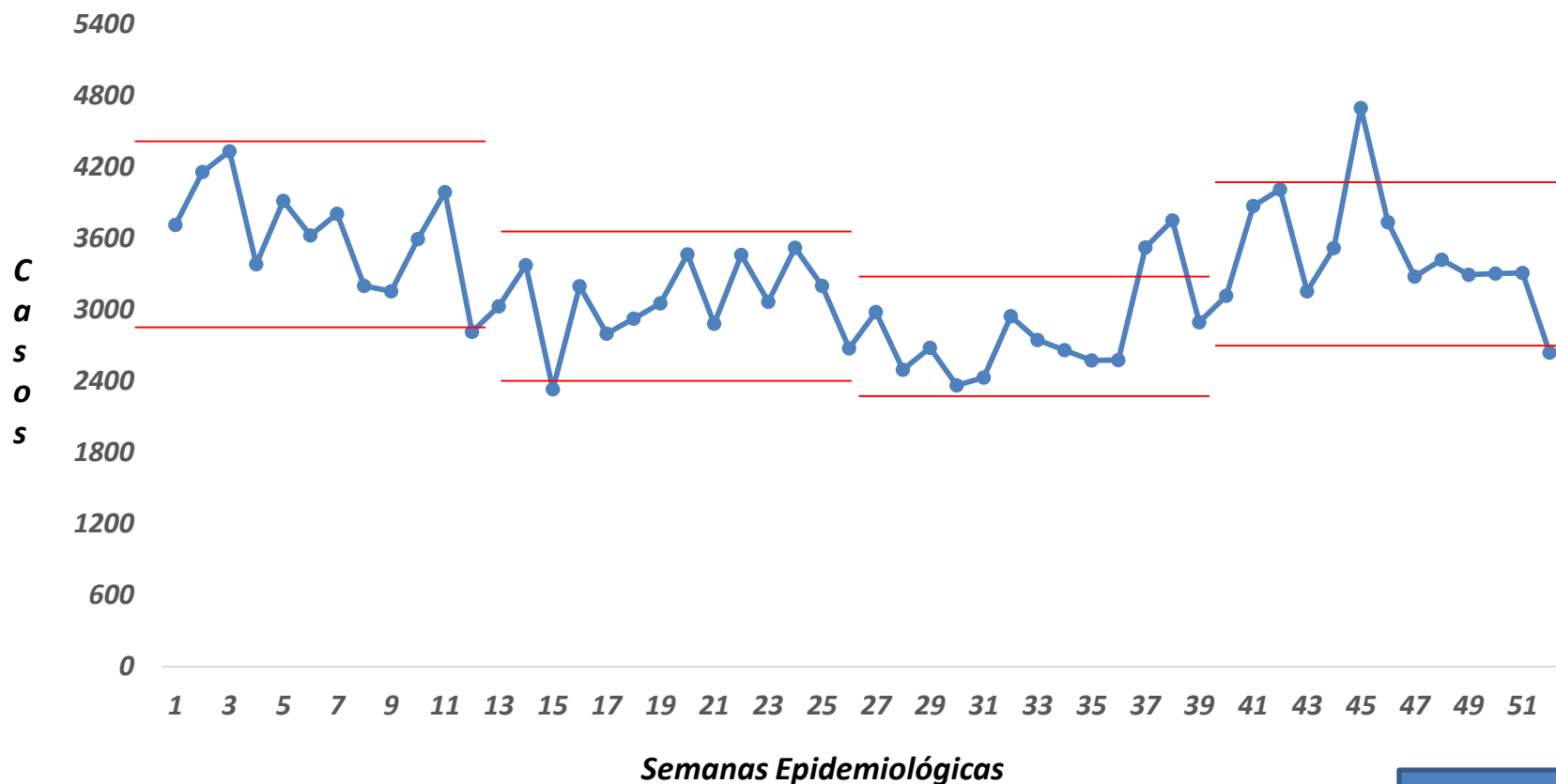


2017: 92.31

Fuente: SUIVE 2017.

Consistencia de la Notificación Semanal de Casos Nuevos IMSS PROSPERA , SEM. 1 – 52, 2017.

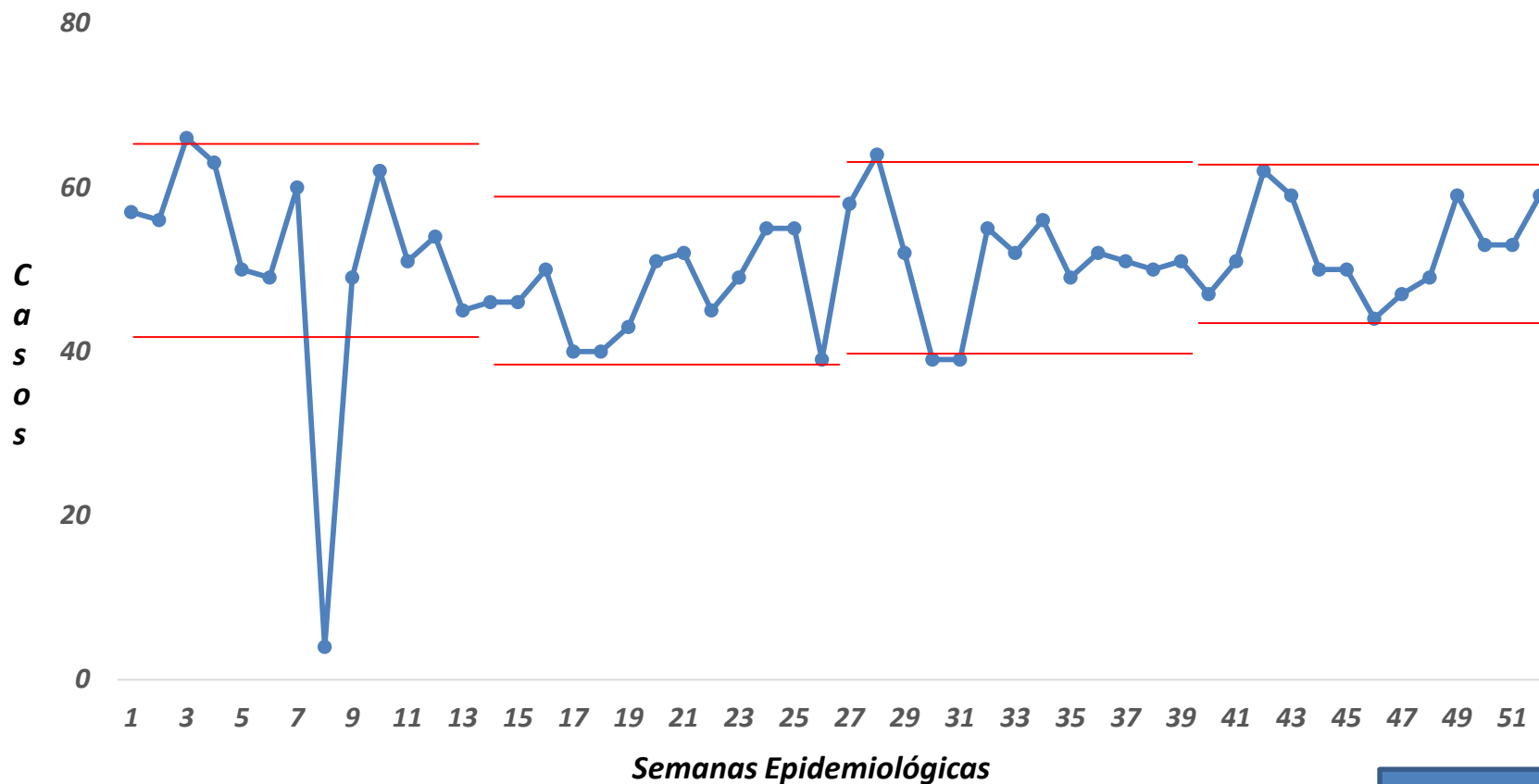
Total casos:
168,756



2017: 88.58

Consistencia de la Notificación Semanal de Casos Nuevos PEMEX, SEM. 1 – 52, 2017.

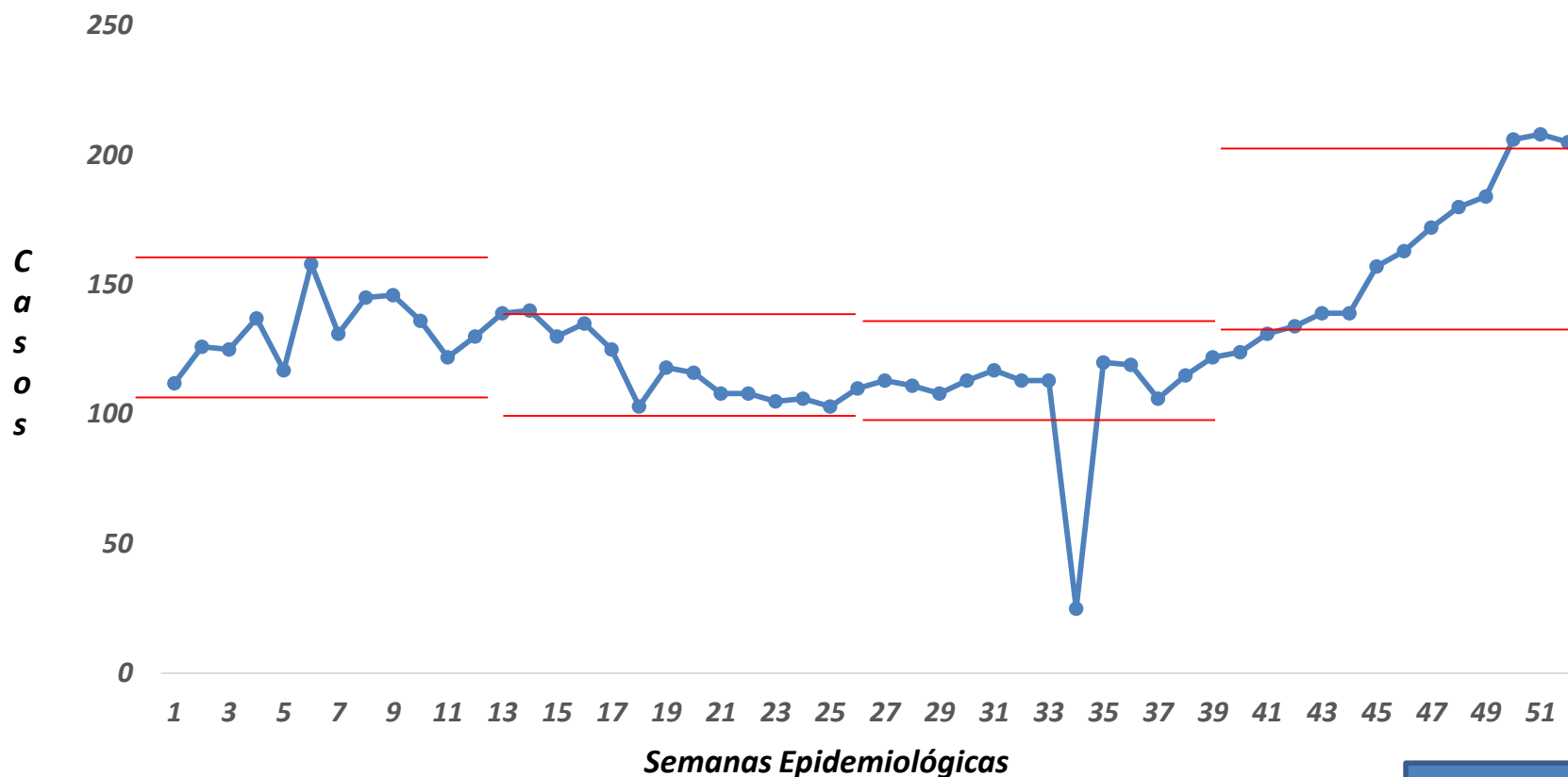
Total
Casos:
2,628



2017: 90.38

Consistencia de la Notificación Semanal de Casos Nuevos SEDENA , SEM. 1 – 52, 2017.

Total Casos:
7,768



2017: 86.54

***Semanas con reporte Registro Sin Movimiento
Farmacias Similares, semana 1 – 52, 2017.***

Jurisdicción	Total Unidades	No. Unidades reportan semanas RSM >10%	\bar{x} semanas con RSM	Rango
<i>I</i>	49	16	7.2	6 - 25
<i>II</i>	10	5	12.6	6 - 25
<i>III</i>	6	-	2	-
<i>IV</i>	8	7	34	29 - 40
<i>V</i>	12	-	2	-
<i>VI</i>	7	-	2.83	-
<i>VII</i>	3	3	23.33	23 - 24
<i>ESTATAL</i>	95	31	13.70	6 - 40

FUENTE: SUAVE 2017

VIGILANCIA MORTALIDAD SEED – MUERTES MATERNAS

91.30%
(10.04)

Sistema Epidemiológico Estadístico de las Defunciones, Semanas 1 – 52, 2017

INSTITUCIÓN	CASOS SEED	RATIS/RECTIS DGE	%
SSA	183	88	48.08
IMSS ORD	51	32	62.75
IMSS PROSPERA	12	4	33.33
ISSSTE	1	1	100
PEMEX	NA	NA	NA
<u>ESTATAL</u>	<u>249</u>	125	50.2

Consistencia	Cobertura	Oportunidad	Calidad	Evaluación
78.10	99.40	97.00	90.00	91.50

Mortalidad Materna

Semanas 1 – 52, 2017

INSTITUCION	CASOS	OPORTUNIDAD	DOCUMENTACION	INDICE DE EVALUACION
SSA	6	83.3	83.3	85.7
IMSS ORD	4	100	100	100
IMSS PROSPERA	3	100	100	100
ISSSTE	1	100	100	100
PEMEX	1	100	100	100
PRIVADA	1	100	100	100
<u>ESTATAL</u>	<u>16</u>	92.80	85.70	91.09

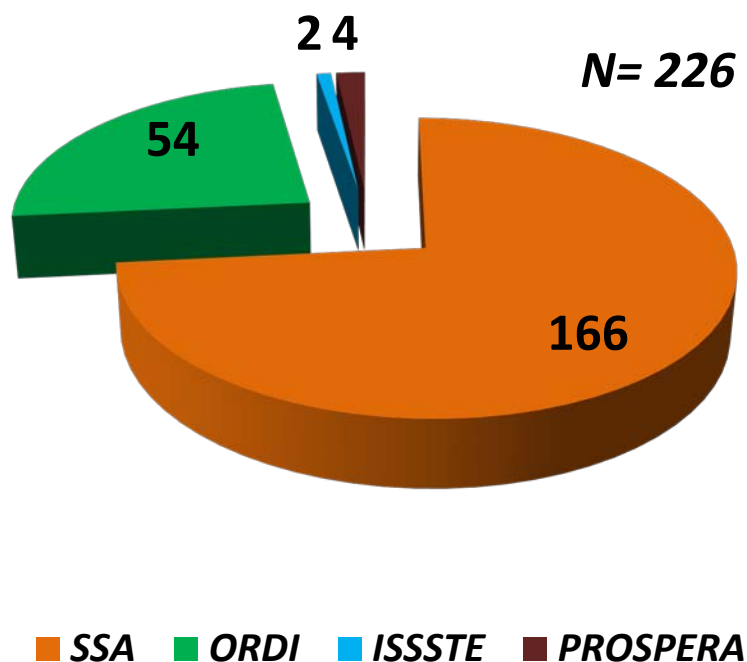
ENFERMEDADES TRANSMISIBLES

- <i>EFE's</i>	96.59	- <i>NuTraVE</i>	85.02
- <i>PFA</i>	100	- <i>Sífilis Congénita</i>	100
- <i>Tétanos</i>	100	- <i>Cólera</i>	100
- <i>Sx. Coqueluchoide</i>	95.83	- <i>VIH</i>	93.83
- <i>Dengue</i>	96.66	- <i>Tuberculosis</i>	81.83
- <i>Paludismo</i>	100	- <i>Lepra</i>	100
- <i>Influenza</i>	71.45	- <i>RHOVE</i>	85.83

93.36%
(56.02)

Enfermedad Febril Exantemática

Casos de EFE por Institución



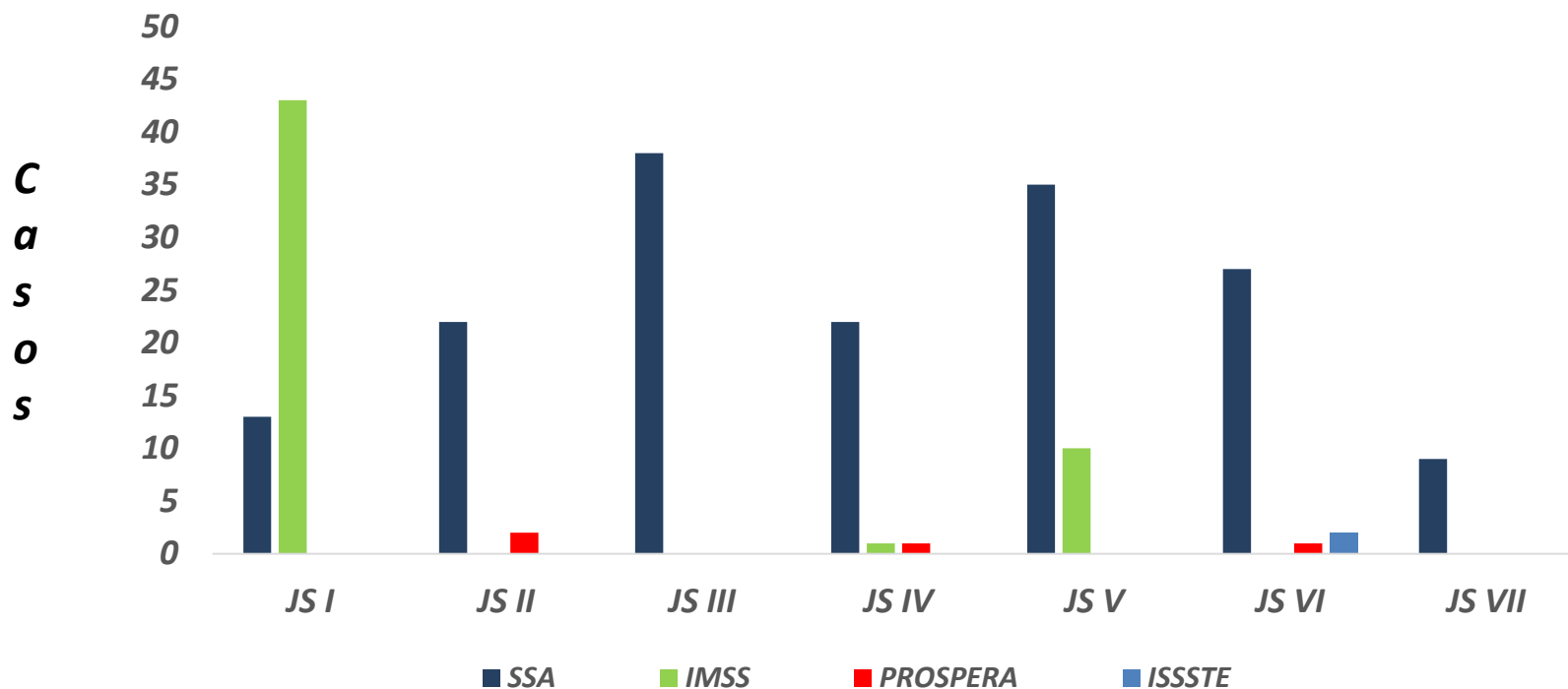
2016: 78.6 % 2017: 75.33 %

Logro por Institución

<i>Institución</i>	<i>Meta</i>	<i>Logro (%) Diciembre</i>
SSA	146	100
IMSS ORDI	86	77.1
ISSSTE	8	20
IMSS Prosp	20	20
Farmacias	40	0
ESTATAL	300	75.33

Casos de EFE por Institución y Jurisdicción Sanitaria, 2017*

N= 226

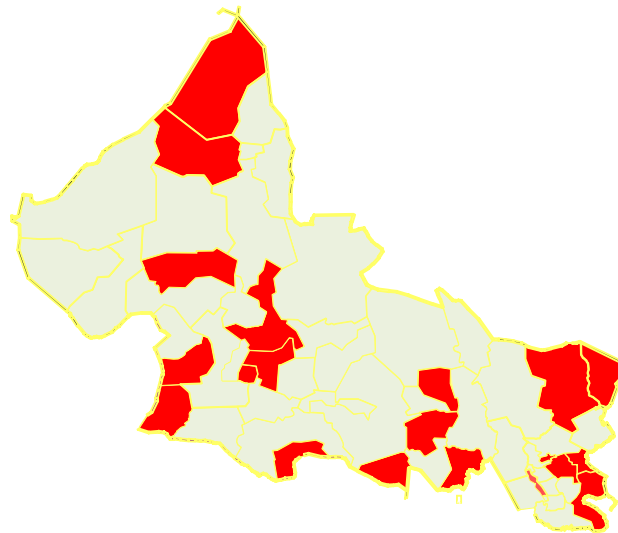


Rechazos de muestras	Institución	%
	SSA	10
	IMSS	7

Fuente: Depto. V.U.E.D. hasta semana 52 2017.

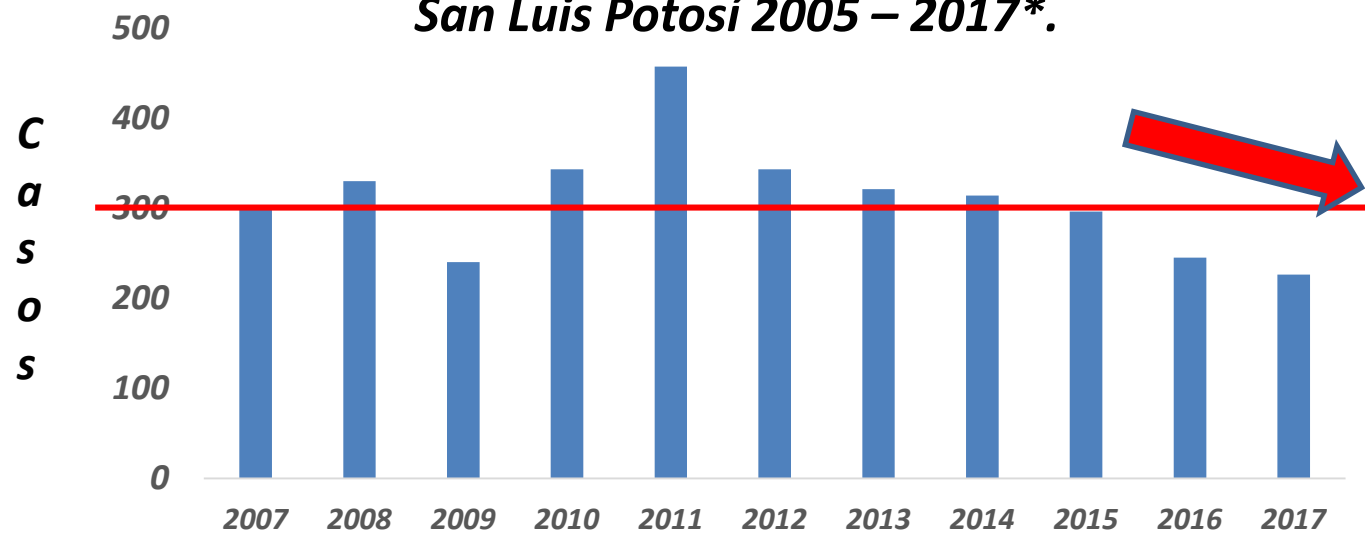
Silencio Epidemiológico: 15

3 Prioritarios



12 No Prioritarios

Histórico de Notificación de Casos de EFE San Luis Potosí 2005 – 2017*.



Fuente: Depto. V.U.E.D. hasta semana 52 2017.

Riesgo latente de reintroducción.



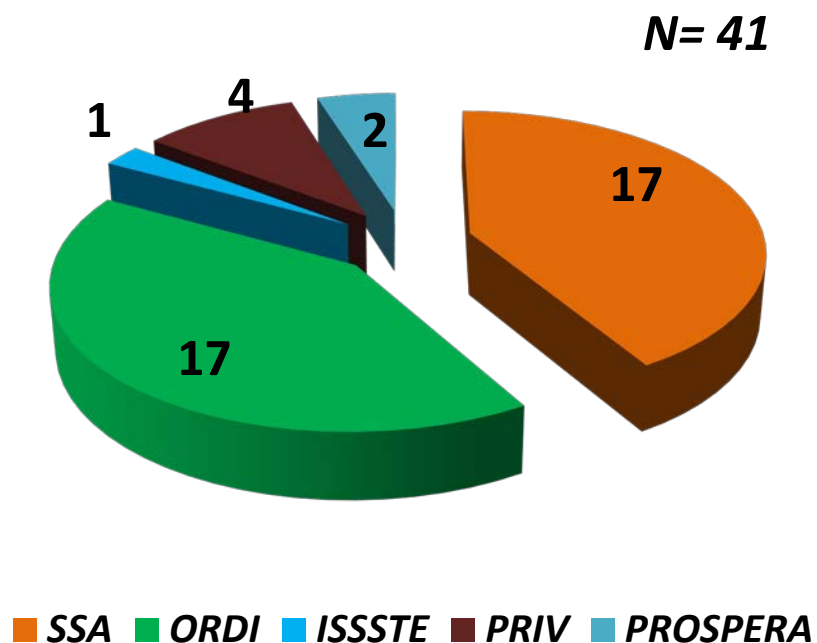
AVISO PREVENTIVO DE VIAJE A LA REGIÓN DE EUROPA, POR SARAMPIÓN

AVISO PREVENTIVO DE VIAJE A ARGENTINA, CANADÁ, ESTADOS UNIDOS DE AMÉRICA Y LA REPÚBLICA BOLIVARIANA DE VENEZUELA. ANTE CASOS DE SARAMPIÓN

Més	Países con brotes
Diciembre	Argentina, Canadá, EU, Venezuela. Europa
Noviembre	República Bolivariana de Venezuela
Octubre	Ontario, Canadá Venezuela Bolívar
Agosto	Europa: Croacia, Chipre, Eslovaquia, Eslovenia, Estonia, Finlandia, Grecia, Irlanda, Lituania, Luxemburgo, Países Bajos, Polonia, Suecia, Reino Unido
Mayo	Minnesota, EU
Abril	Europa: Alemania, Austria, Bélgica, Bulgaria, República Checa, Dinamarca, Francia, Hungría, Islandia, Italia, Portugal, España, Suecia, Rumania, Ucrania

Parálisis Flácida Aguda

Casos de PFA por Institución

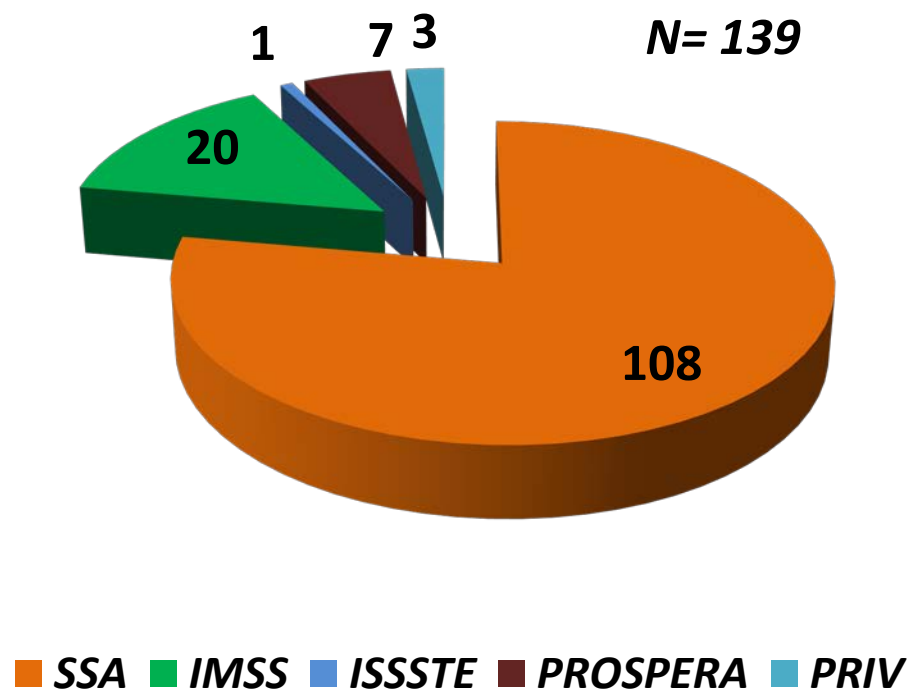


Logro por Institución

<i>Institución</i>	<i>Logro %, Diciembre</i>
SSA	100
IMSS ORDI	100
ISSSTE	50
PROSPERA	50
ESTATAL	100

Síndrome Coqueluchoide

Casos de Sx. Coqueluchoide por Institución



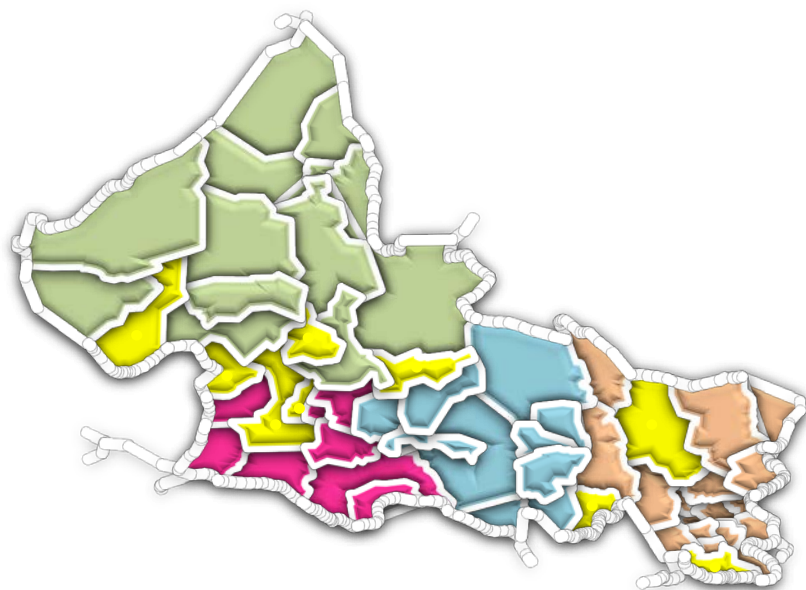
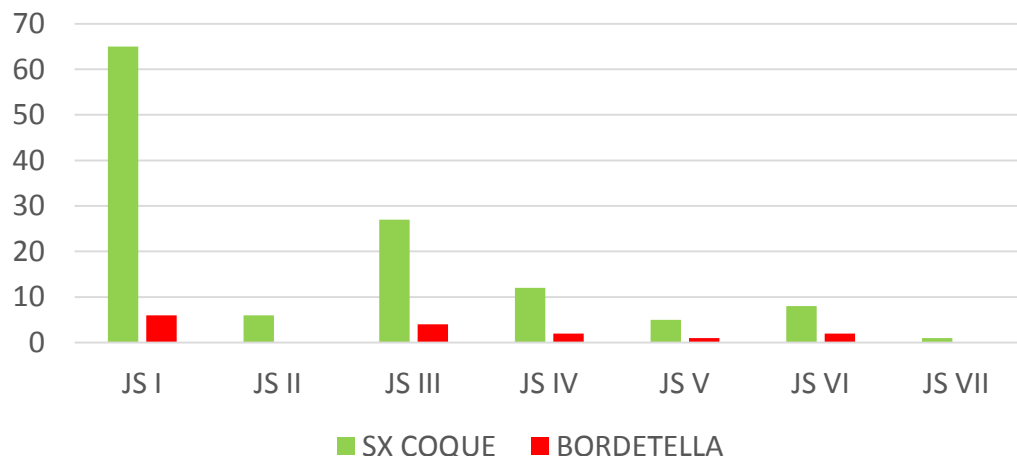
Meta: 120

Logro por Institución

Institución	Logro %. Diciembre
SSA	100
IMSS ORDI	80
ISSSTE	10
IMSS OPOR	67
PRIV	100
ESTATAL	100

Municipios con Bordetella 2017

Casos estudiados Sx Coqueluchoide, San Luis Potosí, 2017



Tosferina
2017: 16 casos

2-3 meses: 37, 75% sin 1ª dosis

4-5 meses: 8, 29% esq completo, 75 % una dosis.

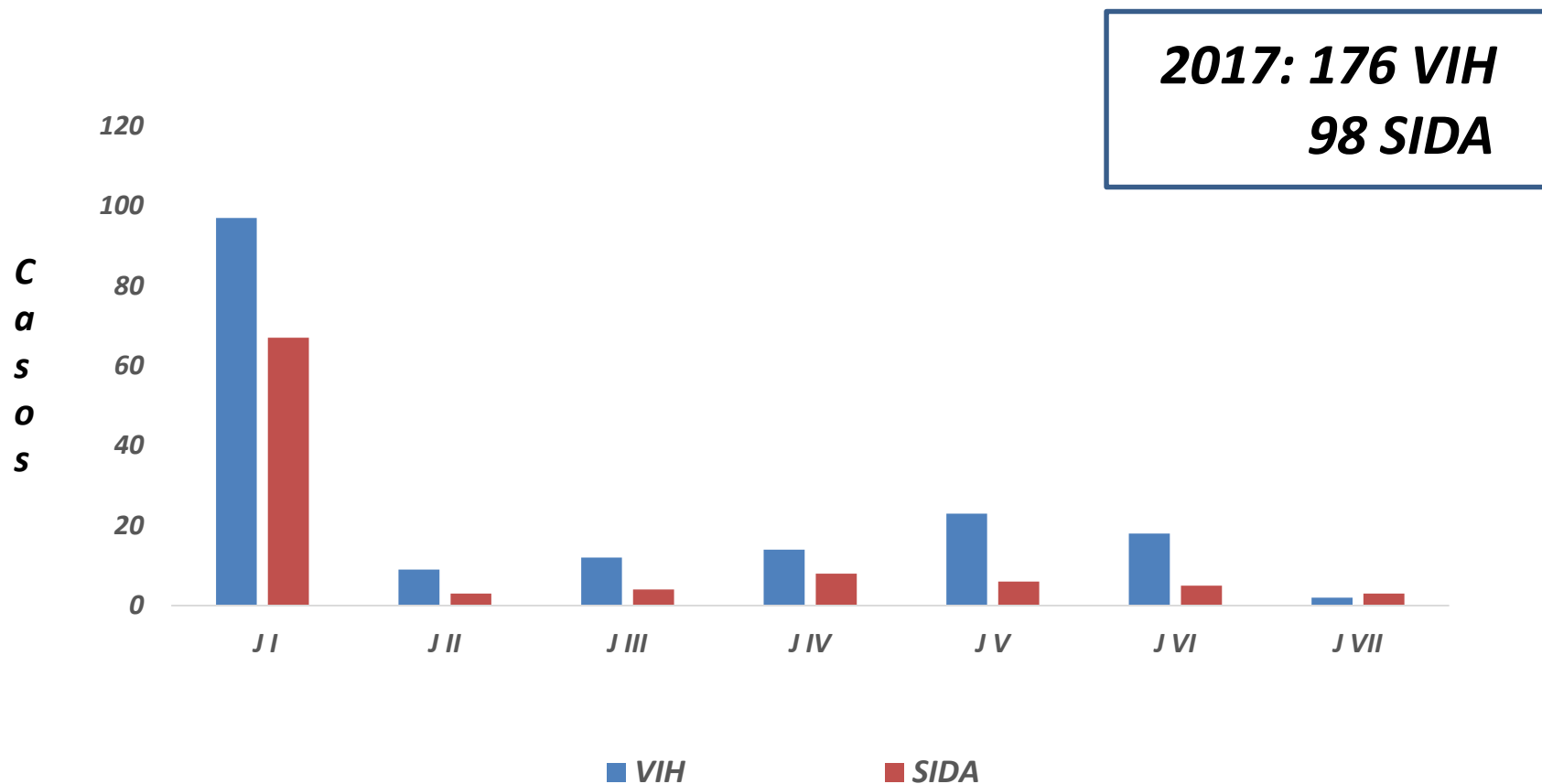
+ 6 meses: 10, 90%esquema completo para edad.

**1-2 años: 4, 3 esq completo
1 sin registro**


**Portadores Asintomáticos: 8
mayores de 20 años.**

Fuente: SUIVE, a semana epidemiológica 52, 2017.

VIH/sida en SLP, 2017



VIH/sida en SLP, 2017

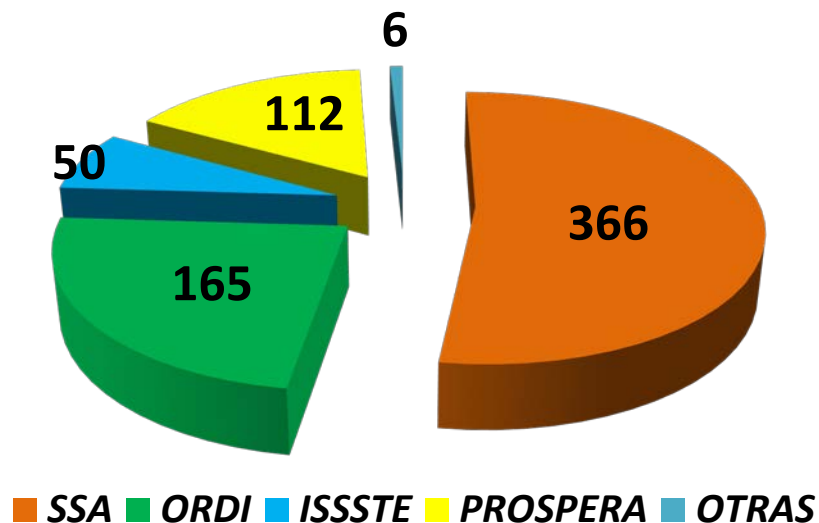


Casos de Dengue por Institución, 2017

***Casos confirmados**

<i>Institución</i>	<i>DNG</i>	<i>DCSA</i>	<i>DG</i>
<i>SSA</i>	65	2	
<i>IMSS ORDI</i>	30		
<i>ISSSTE</i>	8		
<i>IMSS PROSPERA</i>	12	1	
<i>OTRAS</i>	1		1
<i>ESTATAL</i>	116	3	1

Casos Pb. DNG notificados



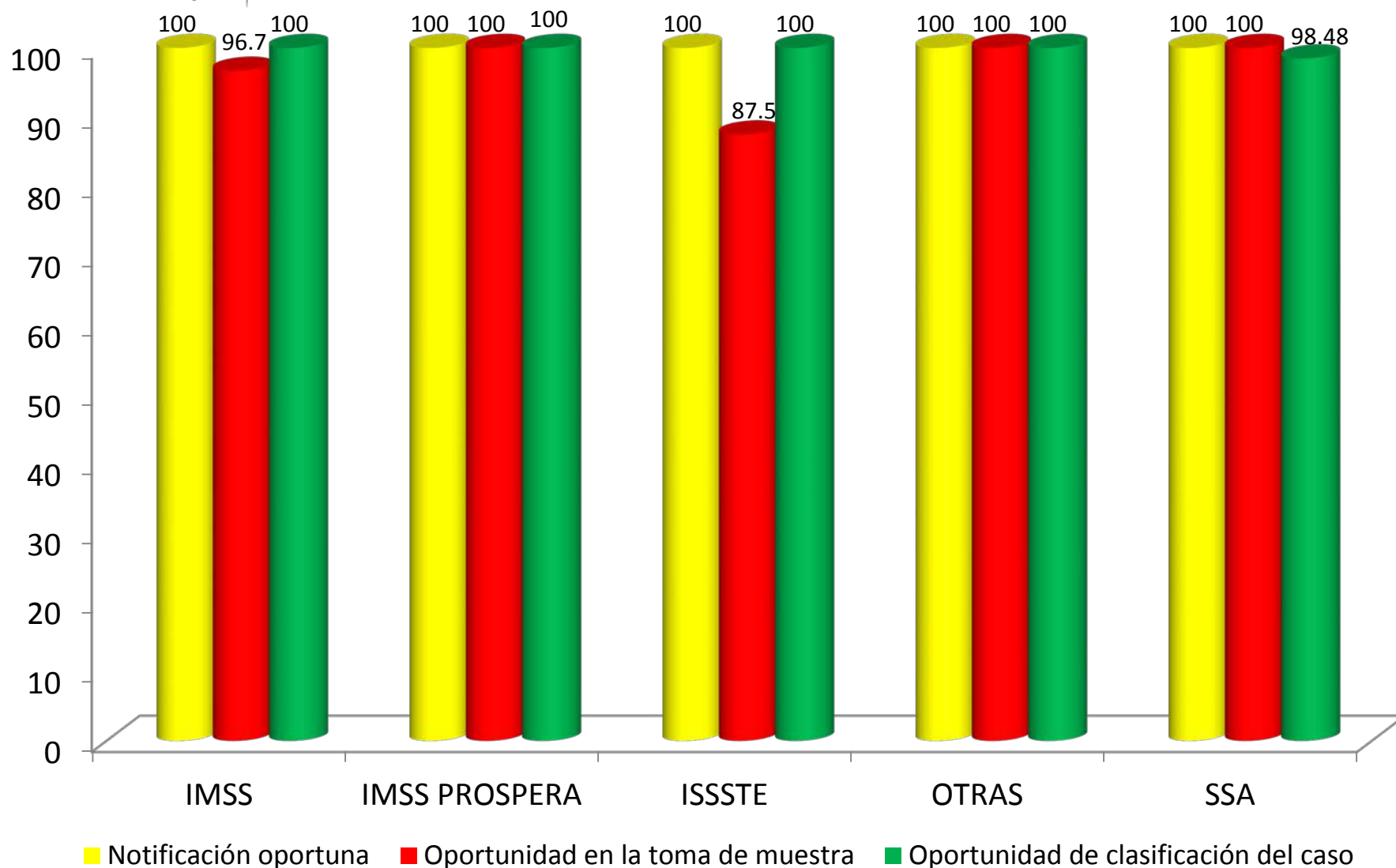
Casos Pb. DCSA y DG notificados

<i>Institución</i>	<i>SSA</i>	<i>IMSS ORDI</i>	<i>SEDENA</i>	<i>IMSS PROSPERA</i>	<i>OTRAS</i>
<i>DCSA</i>	5		1	3	
<i>DG</i>	1	1			1

*Información preliminar de casos confirmados

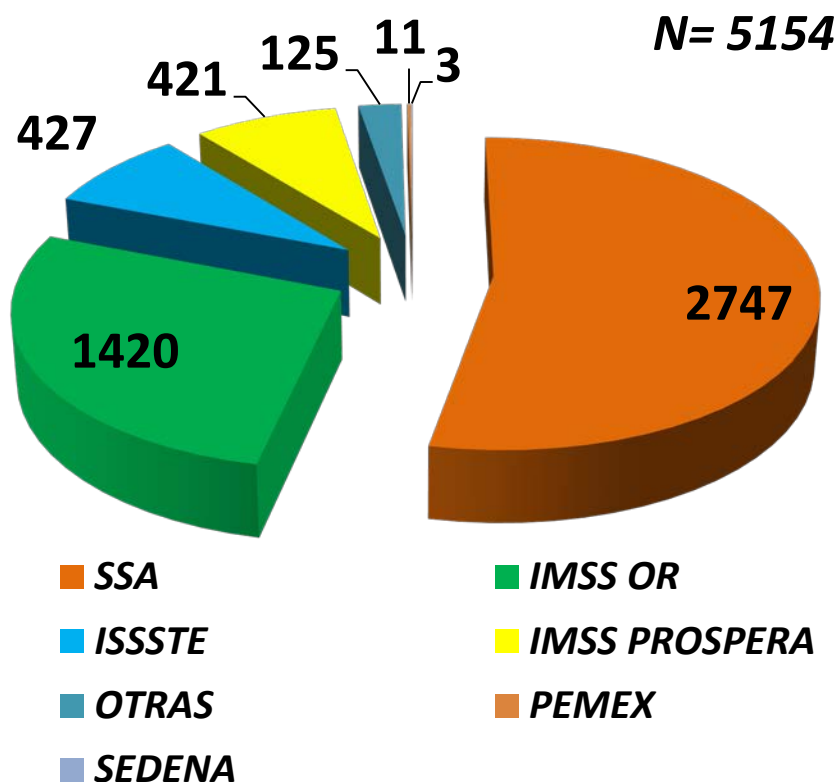
Fuente: SINAVE 2017

Vigilancia Epidemiológica de Dengue 2017



Casos de Zika por Institución, 2017

Casos Pb. notificados



*Casos confirmados por Institución

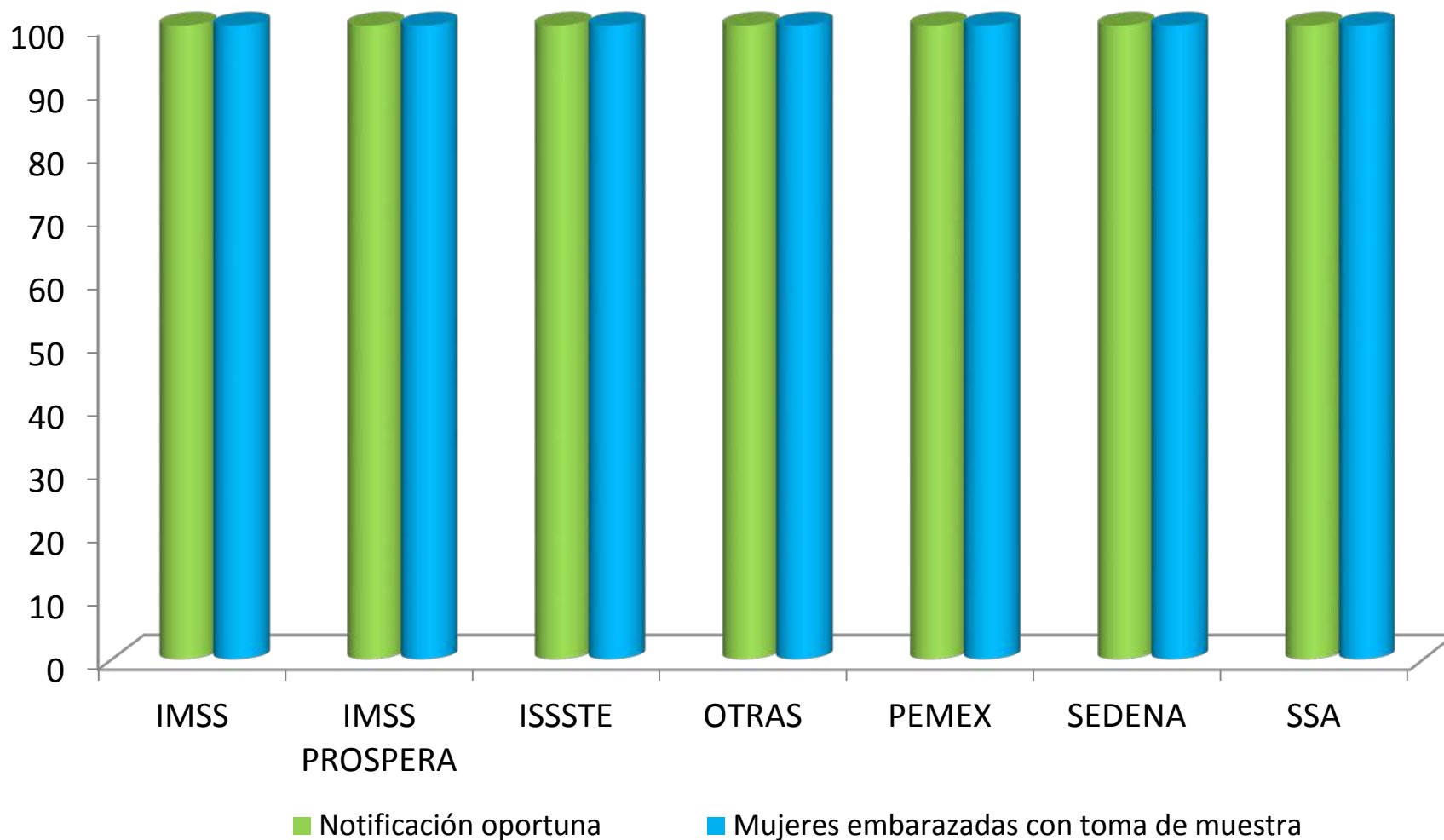
<i>Institución</i>	<i>Casos</i>	<i>**Embarazadas</i>
SSA	314	247
IMSS ORDI	98	77
ISSSTE	16	10
IMSS PROSPERA	46	38
OTRAS	8	7
PEMEX	2	2
SEDENA	1	1
ESTATAL	485	382

*Información preliminar de casos confirmados

**Casos considerados dentro del acumulado general de casos confirmados

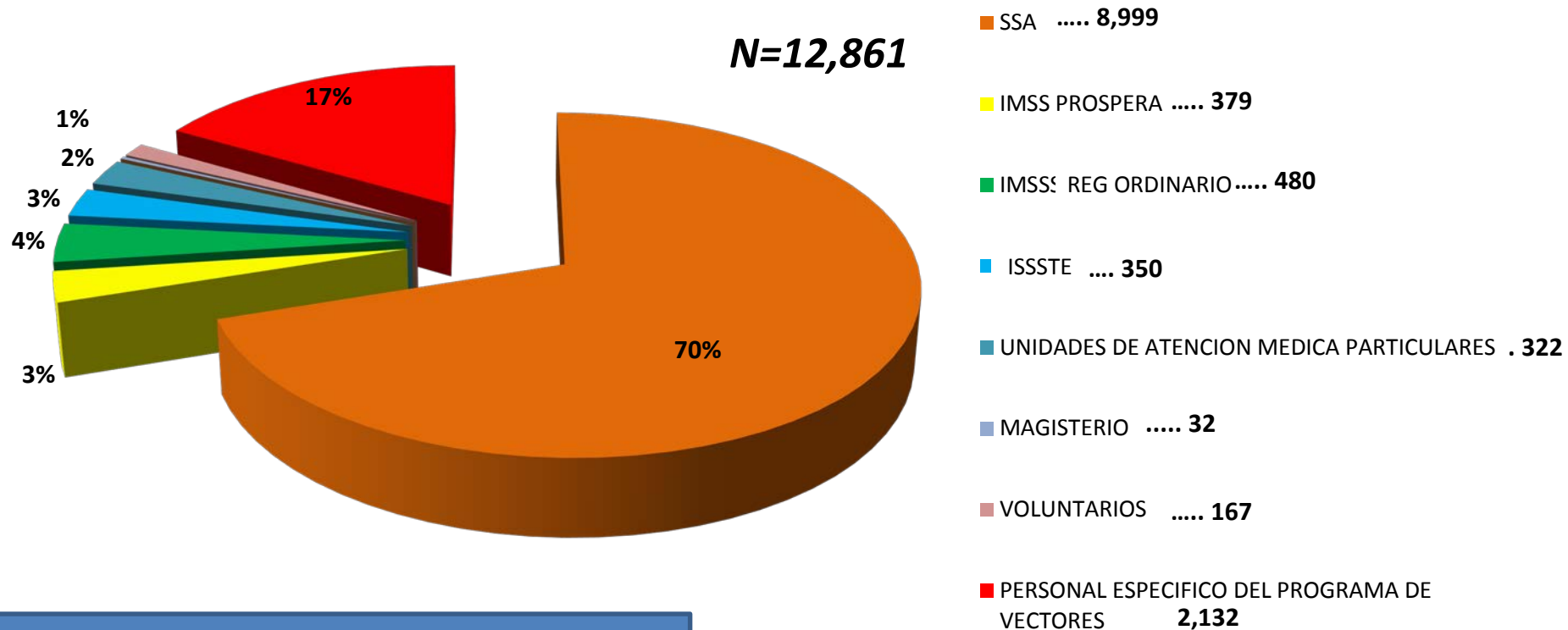
Fuente: SINAVE 2017

Vigilancia Epidemiológica de Zika 2017



Vigilancia Epidemiológica de Paludismo 2017

Casos Pb. notificados de Paludismo por Institución



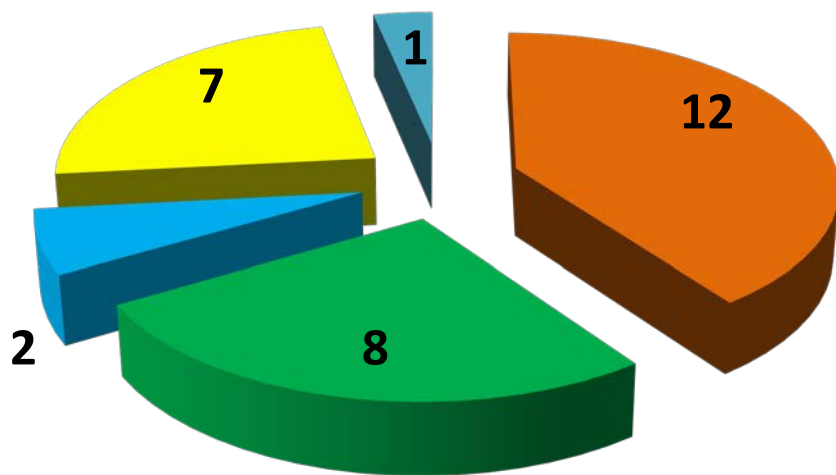
Casos confirmados por Institución

Institución	Casos
SSA	4
IMSS ORDI	1

Rickettsiosis, 2017

Casos Pb. notificados

N= 30



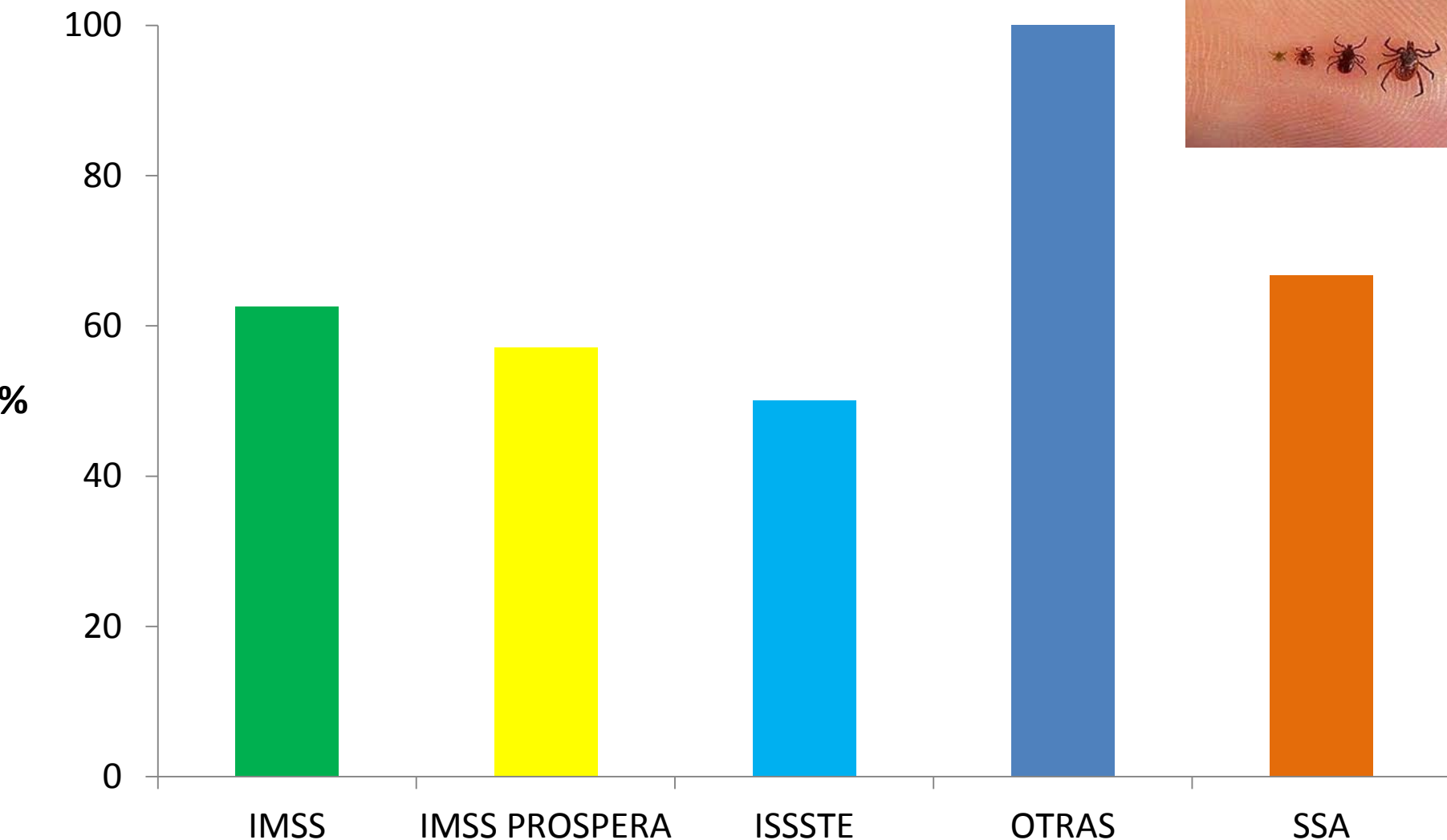
■ **SSA** ■ **ORDI** ■ **ISSSTE** ■ **PROSPERA** ■ **OTRAS**

***Casos confirmados por Institución**

<i>Institución</i>	<i>Casos</i>
<i>SSA</i>	<i>3</i>
<i>IMSS ORDI</i>	<i>1</i>
<i>ISSSTE</i>	<i>1</i>
<i>IMSS PROSPERA</i>	<i>1</i>
<i>OTRAS</i>	<i>---</i>
<i>ESTATAL</i>	<i>6</i>

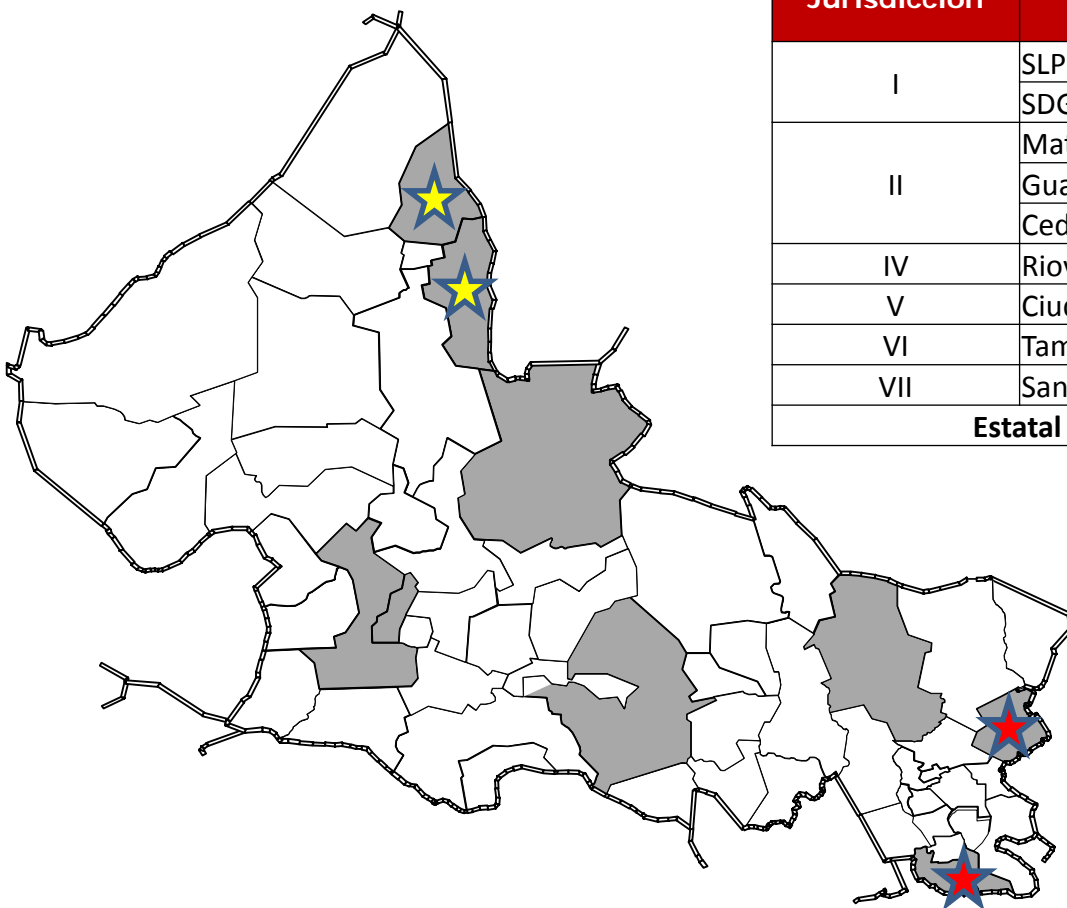
Vigilancia Epidemiológica de Rickettsia 2017

Notificación oportuna



Municipios con Rickettsiosis, 2017

Jurisdicción	Municipio	Casos Probables	Confirmado a Grupo Tifu	Confirmado a Grupo FM
I	SLP	8		
	SDGS	6		
II	Matehuala	8	3	
	Guadalcázar	1		
	Cedral	1	1	
IV	Rioverde	1		
V	Ciudad Valles	1		
VI	Tamazunchale	3		1
VII	San Vicente	1		1
Estatál		30	4	2



Probables



Tifu



Fiebre manchada

Indicadores de evaluación de Influenza S.L.P. 2017

<i>Institución</i>	<i>Casos</i>	<i>Oportunidad</i>	<i>Cobertura</i>	<i>Casos c/Muestra</i>	<i>Calidad de la muestra</i>
<i>SERVICIOS DE SALUD</i>	<i>893</i>	<i>69.24</i>	<i>84.69</i>	<i>563</i>	<i>81.62</i>
<i>IMSS ORD.</i>	<i>734</i>	<i>57.04</i>	<i>95.63</i>	<i>489</i>	<i>83.40</i>
<i>ISSSTE</i>	<i>79</i>	<i>38.59</i>	<i>72.08</i>	<i>21</i>	<i>36.11</i>
<i>IMSS PROSPERA</i>	<i>68</i>	<i>65.77</i>	<i>85</i>	<i>60</i>	<i>37.99</i>

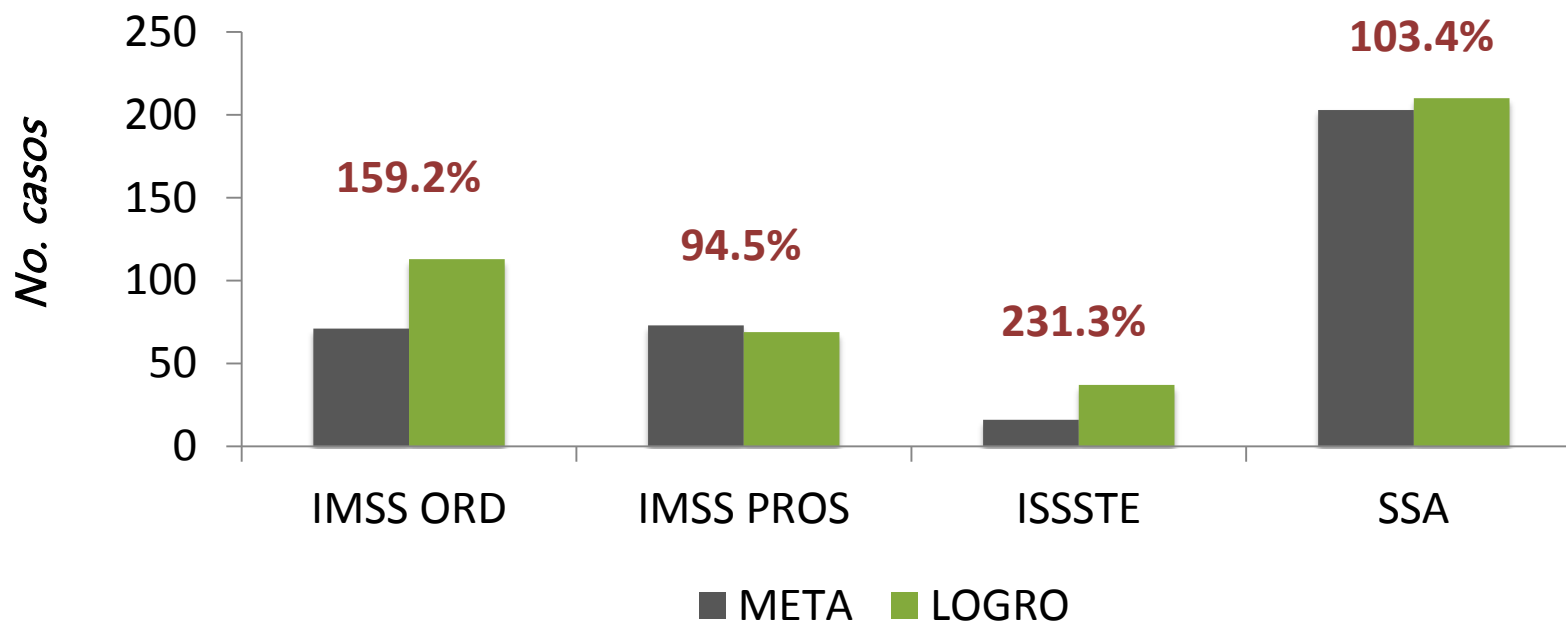
COORDINACIÓN DE MICOBACTERIOSIS

TUBERCULOSIS

Cumplimiento de metas 2017



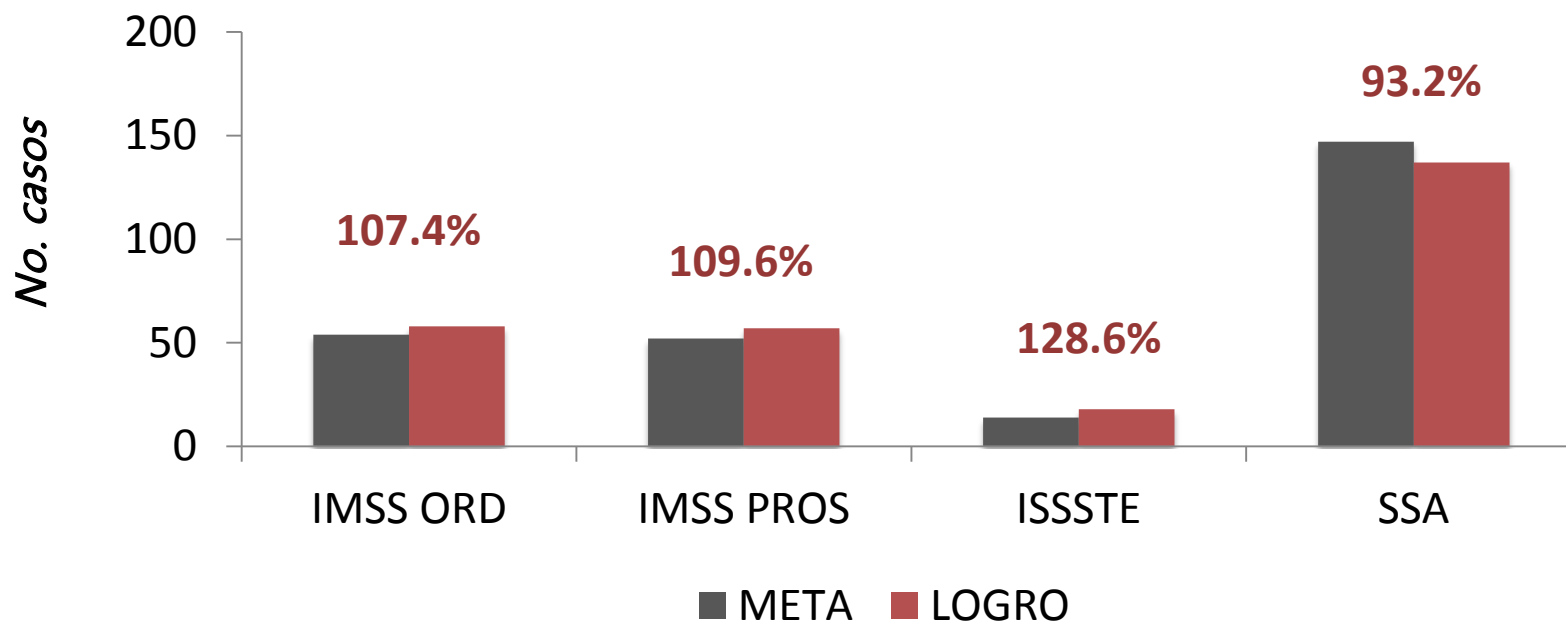
- **Logro casos Tuberculosis TODAS FORMAS a nivel Estatal por Institución.**



COORDINACIÓN DE MICOBACTERIOSIS TUBERCULOSIS

Cumplimiento de metas 2017

- **Logro casos Tuberculosis PULMONAR
a nivel Estatal por Institución**



Cohorte de Casos de Tuberculosis Pulmonar San Luis Potosí, Enero – Junio 2017.

Instit.	Casos	Ingresaron a TAES	Curación Bk (-)	Termino Tx. Sin Bk	Fracaso	Defunciones	Continúa en Tx.	Abandono
<i>Estatat</i>	116	115	98	2	0	9	2	2
<i>%</i>	100	99.14	84.5	1.74	0.00	7.8	1.74	1.74
<i>SSA</i>	51	100	92.16	0.00	0.00	1.96 (1)	0.00	1.96 (1)
<i>IMSS</i>	25	96.40	75.00	4.17 (1)	0.00	16.66 (4)	4.17 (1)	0.00 (0)
<i>ISSSTE</i>	5	100.00	80.00	0.00	0.00	20.0 (1)	0.00	0.00
<i>PROSPERA</i>	35	100.00	82.86	2.86 (1)	0.00	8.57 (3)	2.86 (1)	2.86 (1)

Oportunidad en la Notificación de Casos de Tuberculosis (exc. Meníngea) San Luis Potosí, Enero – Diciembre 2017.

<i>Oportunidad (%)</i>												
<i>J.S.</i>	<i>Casos</i>	<i>SSA</i>	<i>Casos</i>	<i>IMSS</i>	<i>Casos</i>	<i>ISSSTE</i>	<i>Casos</i>	<i>SEDENA</i>	<i>Casos</i>	<i>PROSPERA</i>	<i>Casos</i>	<i>TOTAL</i>
<i>I</i>	83	73.17	77	94.52	24	36.36	1	0.00	0	NA	185	76.97
<i>II</i>	4	25.00	3	100.00	0	NA	0	NA	7	85.71	14	71.43
<i>III</i>	11	45.45	5	80.00	2	50.00	0	NA	8	25.00	26	46.15
<i>IV</i>	18	33.33	4	50.00	0	NA	0	NA	10	33.33	32	33.33
<i>V</i>	20	75.00	21	85.71	2	100.00	0	NA	2	100.00	45	81.82
<i>VI</i>	42	48.78	1	0.00	7	71.43	0	NA	31	77.42	81	61.25
<i>VII</i>	26	76.92	1	0.00	2	100.00	0	NA	9	11.11	38	59.46
<i>ESTATAL</i>	204	62.87	112	89.62	37	50.00	1	0.00	67	56.10	421	67.48

Cólera



CERO CASOS CONFIRMADOS EN EL 2017, ÚLTIMOS 2 EN EL 2013 (CD. VALLES)

CUMPLIMIENTO META ENERO A DICIEMBRE 2017 CÓLERA

COBERTURA DE DIAGNOSTICO

Institución de Salud	Meta Asignada (4% EDA's)	Casos detectados	% Cumplimiento
SSA	1,156	2,696	133.22
IMSS	1,466	504	34.38
ISSSTE	433	65	15.01
IMSS PROSP	446	423	94.84
PRIVADOS	259	269	103.86
F. SIMILARES	2,300	22	0.96
PEMEX	8	0	0.00
SEDENA	6	2	33.33
Total	6,074	3,981	65.54

FUENTE: Guías de Cólera 2017, Plataforma Única de Información y LESP

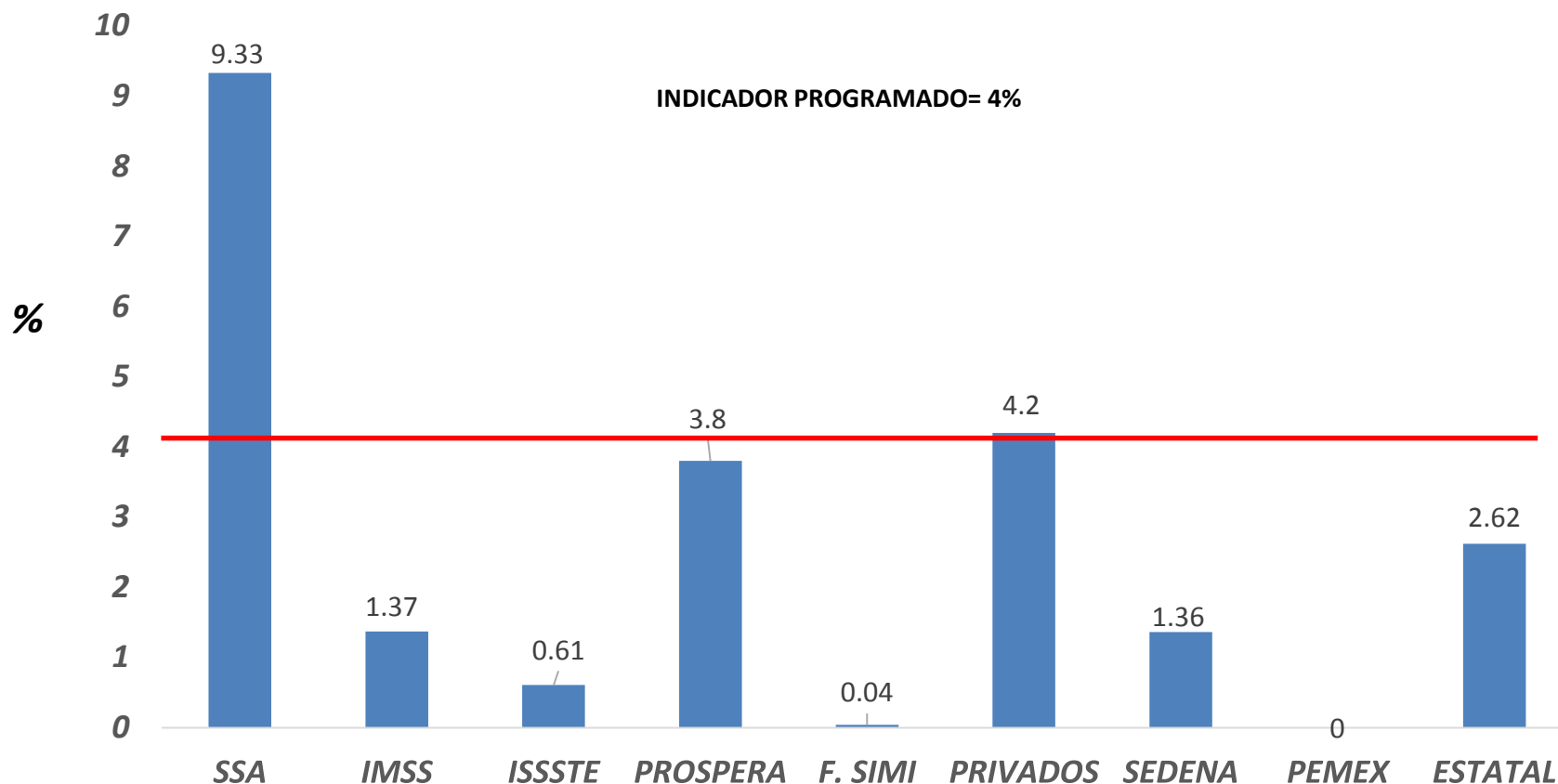
CUMPLIMIENTO META ENERO - DICIEMBRE 2017 POR JURISDICCIÓN SANITARIA

COBERTURA DE DIAGNOSTICO

Jurisdicción Sanitaria	Casos Esperados (2% EDA's SUIVE)	Casos detectados	% Detección
I	1,721	973	1.13
II	324	436	2.70
III	284	370	2.61
IV	143	326	4.55
V	362	1,084	5.99
VI	134	466	6.99
VII	70	326	9.29
Total	3,038	3,981	2.62

FUENTE: Guías de Cólera 2017, Plataforma Única de Información y LESP

Porcentaje de Monitoreo de EDA's San Luis Potosí, Enero – Diciembre 2017.



DTN-DCF S.L.P. 2017

INSTITUCION	OPORTUNIDAD	CALIDAD	INDICE DE EVALUACION
SSA	97.3	100	98.6
IMSS ORD	100	100	100
IMSS PROSPERA	NA	NA	NA
ISSSTE	NA	NA	NA
PARTICULAR	100	100	100
<u>ESTATAL</u>	99.1	100	99.5

Se notificaron un total de 53 casos.

Conclusiones

- *Se debe de mantener una vigilancia homogénea y sistemática en todo el Estado y por todas las Instituciones.*
- *Se observó una mayor participación de las Instituciones para la notificación de casos de EDAs, sin embargo aún es necesario fortalecer la detección en algunas Jurisdicciones Sanitarias.*
- *Se requiere una mayor participación sectorial en cuanto a la notificación de casos de Enfermedades Prevenibles, haciendo énfasis en los de Enfermedad Febril Exantemática.*
- *Se debe mantener actualizada la información de la plataforma de Tuberculosis.*

Compromisos

- *Revisión y análisis al interior de SEDENA para verificar el comportamiento semanal de casos.*
- *Aumentar la notificación de las Enfermedades Febriles Exantemáticas por todo el sector.*
- *Actualización del seguimiento baciloscópico mensual de los pacientes de la plataforma de Tuberculosis, a más tardar el 10 de agosto.*
- *Incrementar la detección de casos sospechosos de Cólera.*
- *Participación activa de los responsables estatales de cada Institución para el análisis y seguimiento del cumplimiento de metas e indicadores al interior de cada Institución.*